




« Trier, ranger, épurer »



Lieux traversés : son appartement, ses placards, sa cave, son grenier, son garage...

Départ : Un robinet pour prendre de l'eau

Arrivée : Ordinateur pour envoyer les photos

Nombre de km variables suivant les allers et retour chez soi et les différents lieux de « rangements »

Thèmes : intérieur, natures mortes, tableaux

Saisons : toutes

Repérée pendant le confinement 2020, réalisée le 3 mai 2020

Esquisse

Trier, ranger, faire le vide, des activités idéales de confinement. Des artistes vous montrent l'exemple ...

La randonnée sera entrecoupée de deux pauses peintures et d'un pique-nique. Cependant, il peut être opportun de prendre la semaine pour réaliser un « avant –après » réaliste. La spontanéité et/ou l'abstrait sont bien sûr acceptés.

L'œil du maître

Van Gogh, Hopper, Mondrian, Bruegel, Warhol, César, Arman ...

Voir une video de 3 minutes "[Hopper peintre de la solitude](#)" ou Hopper et le confinement.

A pied d'œuvre

De son point d'eau au lieu choisi chez soi : 5 minutes + pause peinture

Départ à 10 heures du café de « chez soi ».

Marche facile dans son appartement ou sa maison de confinement. N'oubliez pas votre sac à dos et votre tabouret. Et un sac poubelle pour jeter...


🎨 Première pause peinture

Choisissez votre mode de rangement ou de dérangement.

Désordre visible, désordre caché sous le lit ... ou rangement impeccable. Espace vide à la Hopper... ou traitement de manière plus abstraite.



La Chambre de Van Gogh, « Les (vraies) histoires de l'art », Sylvain Coissard, Alexis Lemoine





Chambre d'hôtel, Edward Hopper


Vous pouvez préférer trier des objets par couleur, par forme, par matière, par taille... Pensez aux vêtements, aux livres, aux boutons, bijoux, fruits, épicerie ...

Et pour les bricoleurs, vous choisirez peut-être de démonter un objet ... et de le remonter.

A moins que vous préférerez faire une compression...



« The art of clean up, life made neat and tidy », Ursus Wehrli (acheté en Angleterre)



Artiste: Todd McLellan



Campbell's soup cans, Andy Warhol



Compression, César



Poubelle, Arman

Dans votre coin préféré chez vous

Pique-nique sur votre tabouret ! Avec, éventuellement, une gâterie à partager. Et n'oubliez pas de trier vos déchets... Vous pouvez même les peindre !

Du lieu de pique-nique à l'ordinateur : 3 minutes + pause peinture

Après une nouvelle marche digestive dans votre appartement ou votre maison...



Deuxième pause peinture :

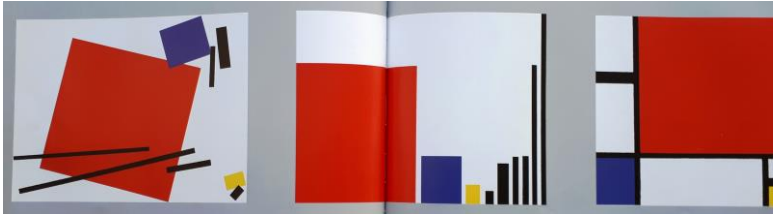
Vous choisirez une peinture que vous déconstruirez.

Ci-dessous quelques exemples, mais vous en trouverez bien d'autres...

Vous pouvez aussi préférer mettre les distances sociales dans un tableau, choisir ou supprimer un personnage...

Ou bien un détail d'un tableau pour en faire une peinture, voire une abstraction.

Place à votre créativité !



Mondrian



Jawlenskys

« Kunst Aan De De Kant », de Harmonie, Ursus Werlhi (acheté en Hollande)



Bruegel



« Kunst Aan De De Kant », de Harmonie, Ursus Werlhi (acheté en Hollande)




Piet Mondrian

Interdiction de se donner les mains...




Auguste Renoir

Les invités sont trop proches !



Dans le parc de Château Noir,
Paul Cézanne »
Détail extrait de
« Comment regarder un tableau »,
Françoise Barbe-Gall



Devant votre ordinateur ou avec votre smartphone

Dès que votre travail est finalisé, et au plus tard à 17 heures, photo ou scan de vos œuvres et partage.

Envoi par mail en .jpg à sylvie.crepy@gmail.com

Carte du parcours : le plan de votre appartement et de vos dépendances éventuelles.



www.promenade-artistique.fr



Vous avez réalisé cette promenade-artistique, merci d'adresser vos commentaires à promenade-artistique@hotmail.fr